

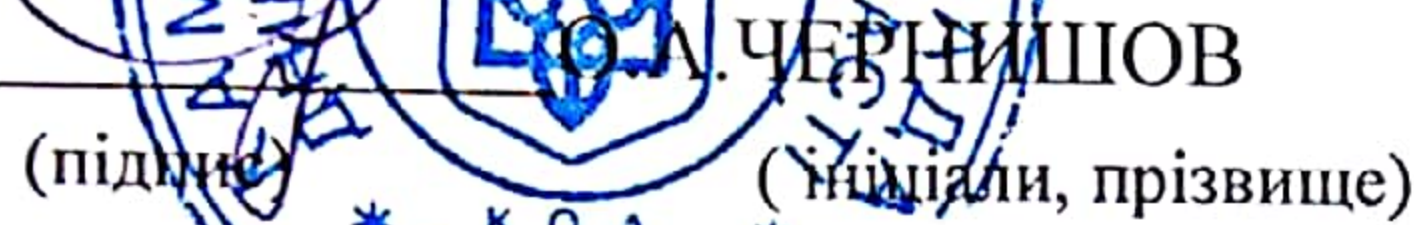
**ЗАТВЕРДЖЕНО**

Рішення виконавчого комітету  
міської ради

від 24.12.2017 № 356


**ПОГОДЖЕНО**

Перший заступник міського голови з  
питань діяльності виконавчих органів  
міської ради, голова балансової комісії  
виконавчого комітету міської ради

  
(підпис) (ініціали, прізвище)

**ПОГОДЖЕНО**

Начальник управління екології та природних  
ресурсів Кам'янської міської ради

  
(ініціали, прізвище)

**Комп'ютерне підприємство Кам'янської міської ради "Екосервіс"**

(назва підприємства)

Вид економічної діяльності

74.90 інша професійна, наукова та технічна діяльність

Контактна інформація

51931, м. Кам'янське, вул. Москворецька, 19,  
тел./факс (05692) 3-35-54, ekoservice2017@gmail.com

(адреса, телефон, e-mail)

## ФІНАНСОВИЙ ПЛАН на 2018 рік


тис.грн

Найменування показників	Код рядка	Рік	У тому числі по кварталах			
			I	II	III	IV
<b>I. ФОРМУВАННЯ ПРИБУТКУ ПІДПРИЄМСТВА</b>						
<b>1.1 ДОХОДИ</b>						
Дохід (виручка) від реалізації послуг	111	1897,3	468,8	472,0	473,0	483,5
Податок на додану вартість	112	316,2	78,1	78,7	78,8	80,6
Інші вирахування з доходу	113	0,0	0,0	0,0	0,0	0,0
Чистий дохід (виручка) від реалізації	114	1581,1	390,7	393,3	394,2	402,9
Інші операційні доходи	115	0,0	0,0	0,0	0,0	0,0
Бюджетне фінансування	116	0,0	0,0	0,0	0,0	0,0
Інші доходи	117	0,0	0,0	0,0	0,0	0,0
<b>УСЬОГО ДОХОДІВ</b>	<b>118</b>	<b>1581,1</b>	<b>390,7</b>	<b>393,3</b>	<b>394,2</b>	<b>402,9</b>
<b>1.2 ВИТРАТИ</b>						
Собівартість реалізованих послуг	121	1298,4	324,3	324,4	324,6	325,1
Адміністративні витрати	122	236,5	59,1	59,1	59,0	59,3
Витрати на збут	123	0,0	0,0	0,0	0,0	0,0
Інші операційні витрати	124	25,3	6,5	6,5	6,4	5,9
Інші витрати	125	0,0	0,0	0,0	0,0	0,0
<b>УСЬОГО ВИТРАТ</b>	<b>126</b>	<b>1560,2</b>	<b>389,9</b>	<b>390,0</b>	<b>390,0</b>	<b>390,3</b>
<b>1.3 ФІНАНСОВІ РЕЗУЛЬТАТИ ДІЯЛЬНОСТІ</b>						
Валовий прибуток (збиток)	131	282,7	66,4	68,9	69,6	77,8
Фінансовий результат від операційної діяльності	132	20,9	0,8	3,3	4,2	12,6
Фінансовий результат від звичайної діяльності до оподаткування	133	20,9	0,8	3,3	4,2	12,6
Чистий прибуток (збиток)	134	17,1	0,6	2,7	3,4	10,3

Найменування показників	Код рядка	Рік	У тому числі по кварталах			
			I квартал	II квартал	III квартал	IV квартал
<b>II. РОЗПОДІЛ ЧИСТОГО ПРИБУТКУ</b>						
Відрахування частини чистого прибутку до загального фонду міського бюджету	210	1,7	0,1	0,3	0,3	1,0
Розвиток виробництва	220	0,0	0,0	0,0	0,0	0,0
Погашення податкової заборгованості	230	0,0	0,0	0,0	0,0	0,0
Інші цілі	240	15,4	0,6	2,4	3,1	9,3
<b>III. ОBOB'ЯЗКОВІ ПЛАТЕЖІ ДО БЮДЖЕТІВ</b>						
Податки та обов'язкові платежі	310	90,7	22,6	22,5	22,6	22,9
до державного бюджету	311	15,7	3,9	3,9	3,9	3,9
до місцевого бюджету, у тому числі	312	75,0	18,7	18,6	18,7	19,0
податок на прибуток	312/1	3,8	0,8	1,0	1,2	0,8
відрахування доходу з оренди	312/2	0,0	0,0	0,0	0,0	0,0
<b>IV. ЕЛЕМЕНТИ ОПЕРАЦІЙНИХ ВИТРАТ</b>						
Матеріальні витрати	410	174,2	43,5	43,5	43,5	43,7
Витрати на оплату праці	420	1048,3	262,1	262,1	262,0	262,1
Відрахування на соціальні заходи	430	230,6	57,7	57,7	57,6	57,6
Амортизація	440	68,7	17,0	17,1	17,3	17,3
Інші операційні витрати	450	38,4	9,6	9,6	9,6	9,6
<b>УСЬОГО</b>	<b>460</b>	<b>1560,2</b>	<b>389,9</b>	<b>390,0</b>	<b>390,0</b>	<b>390,3</b>
<b>V. ФОРМУВАННЯ ТА НАДХОДЖЕННЯ КОШТІВ</b>						
Основна діяльність	510	1897,3	468,8	472,0	473,0	483,5
Інвестиційна діяльність	520	0,0	0,0	0,0	0,0	0,0
Фінансова діяльність	530	0,0	0,0	0,0	0,0	0,0
<b>УСЬОГО</b>	<b>540</b>	<b>1897,3</b>	<b>468,8</b>	<b>472,0</b>	<b>473,0</b>	<b>483,5</b>
<b>VI. ПРИРІСТ АКТИВІВ</b>						
Капітальні інвестиції	610	1652,0	413,0	413,0	413,0	413,0

Директор  
(посада)

м.п.

  
(підпис)

Я.В.Александров  
(ініціали, прізвище)